Московский Государственный Технический Университет им. Н.Э. Баумана
Факультет “Фундаментальные науки”
Кафедра “Высшая математика”

Аналитическая геометрия

Модуль 2

Аналитическая геометрия

на плоскости и в пространстве.

Комплексные числа и многочлены

Лекция 2.3

для ГУИМЦ, 2023

к.ф.-м.н. Меньшова И.В.

Комплексные числа

Комплексные числа

Рассмотрим квадратное уравнение

$$z^2 + pz + q = 0$$

с отрицательным дискриминантом

$$D = p^2 - 4q < 0.$$

Комплексные числа

Рассмотрим квадратное уравнение

$$z^2 + pz + q = 0$$

с отрицательным дискриминантом

$$D = p^2 - 4q < 0.$$

Перепишем его в виде $D = -|D|$

Комплексные числа

Рассмотрим квадратное уравнение

$$z^2 + pz + q = 0$$

с отрицательным дискриминантом

$$D = p^2 - 4q < 0.$$

Перепишем его в виде $D = -|D|$

и формально воспользуемся стандартной формулой для корней квадратного уравнения:

Комплексные числа

Рассмотрим квадратное уравнение

$$z^2 + pz + q = 0$$

с отрицательным дискриминантом

$$D = p^2 - 4q < 0.$$

Перепишем его в виде $D = -|D|$

и формально воспользуемся стандартной формулой для корней квадратного уравнения:

$$z_{1,2} = \frac{-p \pm \sqrt{D}}{2}$$

Комплексные числа

Рассмотрим квадратное уравнение

$$z^2 + pz + q = 0$$

с отрицательным дискриминантом

$$D = p^2 - 4q < 0.$$

Перепишем его в виде $D = -|D|$

и формально воспользуемся стандартной формулой для корней квадратного уравнения:

$$z_{1,2} = \frac{-p \pm \sqrt{D}}{2} = \frac{-p \pm \sqrt{-|D|}}{2}$$

Комплексные числа

Рассмотрим квадратное уравнение

$$z^2 + pz + q = 0$$

с отрицательным дискриминантом

$$D = p^2 - 4q < 0.$$

Перепишем его в виде $D = -|D|$

и формально воспользуемся стандартной формулой для корней квадратного уравнения:

$$z_{1,2} = \frac{-p \pm \sqrt{D}}{2} = \frac{-p \pm \sqrt{-|D|}}{2} =$$

$$= \frac{-p \pm \sqrt{-1} \cdot \sqrt{|D|}}{2}.$$

Комплексные числа

$$z_{1,2} = \frac{-p \pm \sqrt{-1} \cdot \sqrt{|D|}}{2}.$$

Комплексные числа

$$z_{1,2} = \frac{-p \pm \sqrt{-1} \cdot \sqrt{|D|}}{2}.$$

Комплексные числа

$$z_{1,2} = \frac{-p \pm \sqrt{-1} \cdot \sqrt{|D|}}{2}.$$

Комплексные числа

$$z_{1,2} = \frac{-p \pm \sqrt{-1} \cdot \sqrt{|D|}}{2}.$$

Комплексные числа

$$z_{1,2} = \frac{-p \pm \sqrt{-1} \cdot \sqrt{|D|}}{2}.$$

Комплексные числа

$$z_{1,2} = \frac{-p \pm \sqrt{-1} \cdot \sqrt{|D|}}{2}.$$

Комплексные числа

$$z_{1,2} = \frac{-p \pm \sqrt{-1} \cdot \sqrt{|D|}}{2}.$$

В данной формуле проблема состоит в $\sqrt{-1}$.

Комплексные числа

$$z_{1,2} = \frac{-p \pm \sqrt{-1} \cdot \sqrt{|D|}}{2}.$$

В данной формуле проблема состоит в $\sqrt{-1}$.

Комплексные числа

$$z_{1,2} = \frac{-p \pm \sqrt{-1} \cdot \sqrt{|D|}}{2}.$$

В данной формуле проблема состоит в $\sqrt{-1}$. Такого числа в множестве действительных чисел нет.

Комплексные числа

$$z_{1,2} = \frac{-p \pm \sqrt{-1} \cdot \sqrt{|D|}}{2}.$$

В данной формуле проблема состоит в $\sqrt{-1}$. Такого числа в множестве действительных чисел нет.

Комплексные числа

$$z_{1,2} = \frac{-p \pm \sqrt{-1} \cdot \sqrt{|D|}}{2}.$$

В данной формуле проблема состоит в $\sqrt{-1}$. Такого числа в множестве действительных чисел нет. Введем обозначение

$$i = \sqrt{-1}.$$

Комплексные числа

$$z_{1,2} = \frac{-p \pm \sqrt{-1} \cdot \sqrt{|D|}}{2}.$$

В данной формуле проблема состоит в $\sqrt{-1}$. Такого числа в множестве действительных чисел нет. Введем обозначение

$$i = \sqrt{-1}.$$

Величину i назовем **мнимой единицей**

Комплексные числа

$$z_{1,2} = \frac{-p \pm \sqrt{-1} \cdot \sqrt{|D|}}{2}.$$

В данной формуле проблема состоит в $\sqrt{-1}$. Такого числа в множестве действительных чисел нет. Введем обозначение

$$i = \sqrt{-1}.$$

Величину i назовем **мнимой единицей** и определим как некий математический объект, удовлетворяющий условию

$$i^2 = -1.$$

Комплексные числа

$$z_{1,2} = \frac{-p \pm \sqrt{-1} \cdot \sqrt{|D|}}{2}.$$

$$i = \sqrt{-1}.$$

Комплексные числа

$$z_{1,2} = \frac{-p \pm \sqrt{-1} \cdot \sqrt{|D|}}{2}.$$

$$i = \sqrt{-1}.$$

Комплексные числа

$$z_{1,2} = \frac{-p \pm \sqrt{-1} \cdot \sqrt{|D|}}{2}.$$

$$i = \sqrt{-1}.$$

Комплексные числа

$$z_{1,2} = \frac{-p \pm \sqrt{-1} \cdot \sqrt{|D|}}{2}.$$

$$i = \sqrt{-1}.$$

Комплексные числа

$$z_{1,2} = \frac{-p \pm \sqrt{-1} \cdot \sqrt{|D|}}{2}.$$

$$i = \sqrt{-1}.$$

Комплексные числа

$$z_{1,2} = \frac{-p \pm \sqrt{-1} \cdot \sqrt{|D|}}{2}.$$

$$i = \sqrt{-1}.$$

Тогда

Комплексные числа

$$z_{1,2} = \frac{-p \pm \sqrt{-1} \cdot \sqrt{|D|}}{2}.$$

$$i = \sqrt{-1}.$$

Тогда

$$z_{1,2} = \frac{-p \pm i \cdot \sqrt{|D|}}{2}$$

Комплексные числа

$$z_{1,2} = \frac{-p \pm \sqrt{-1} \cdot \sqrt{|D|}}{2}.$$

$$i = \sqrt{-1}.$$

Тогда

$$z_{1,2} = \frac{-p \pm i \cdot \sqrt{|D|}}{2}$$

Комплексные числа

$$z_{1,2} = \frac{-p \pm \sqrt{-1} \cdot \sqrt{|D|}}{2}.$$

$$i = \sqrt{-1}.$$

Тогда

$$z_{1,2} = \frac{-p \pm i \cdot \sqrt{|D|}}{2} = -\frac{p}{2} \pm i \cdot \frac{\sqrt{|D|}}{2}$$

Комплексные числа

$$z_{1,2} = \frac{-p \pm \sqrt{-1}\cdot\sqrt{|D|}}{2}.$$

$$i = \sqrt{-1}.$$

Тогда

$$z_{1,2} = \frac{-p \pm i\cdot\sqrt{|D|}}{2} = -\frac{p}{2} \pm i\cdot\frac{\sqrt{|D|}}{2} = x \pm i\cdot y.$$

Комплексные числа

$$z_{1,2} = \frac{-p \pm \sqrt{-1}\cdot\sqrt{|D|}}{2}.$$

$$i = \sqrt{-1}.$$

Тогда

$$z_{1,2} = \frac{-p \pm i\cdot\sqrt{|D|}}{2} = -\frac{p}{2} \pm i\cdot\frac{\sqrt{|D|}}{2} = x \pm i\cdot y.$$

Комплексные числа

$$z_{1,2} = \frac{-p \pm \sqrt{-1}\cdot\sqrt{|D|}}{2}.$$

$$i = \sqrt{-1}.$$

Тогда

$$z_{1,2} = \frac{-p \pm i\cdot\sqrt{|D|}}{2} = -\frac{p}{2} \pm i\cdot\frac{\sqrt{|D|}}{2} = x \pm i\cdot y.$$

Комплексные числа

$$z_{1,2} = \frac{-p \pm \sqrt{-1}\cdot\sqrt{|D|}}{2}.$$

$$i = \sqrt{-1}.$$

Тогда

$$z_{1,2} = \frac{-p \pm i\cdot\sqrt{|D|}}{2} = -\frac{p}{2} \pm i\cdot\frac{\sqrt{|D|}}{2} = x \pm i\cdot y.$$

Определение

Комплексным числом z называется выражение вида $x + i \cdot y$, где x и y – это действительные числа, а i – мнимая единица.

Определение

Комплексным числом z называется выражение вида $x + i \cdot y$, где x и y – это действительные числа, а i – мнимая единица. Число x называется **действительной частью** числа z и обозначается $\mathrm{Re} z$,

Определение

Комплексным числом z называется выражение вида $x + i \cdot y$, где x и y – это действительные числа, а i – мнимая единица. Число x называется **действительной частью** числа z и обозначается $\mathrm{Re}z$, а число y – **мнимой частью** и обозначается $\mathrm{Im}z$.

Определение

Комплексным числом z называется выражение вида $x + i{\cdot}y$, где x и y – это действительные числа, а i – мнимая единица. Число x называется **действительной частью** числа z и обозначается $\mathrm{Re}z$, а число y – **мнимой частью** и обозначается $\mathrm{Im}z$. Если $x = 0$, то комплексное число $z = i{\cdot}y$ называют **чисто мнимым**.

Комплексные числа

Вместо записи

$$x + i \cdot y$$

часто пишут короче

$$x + iy \text{ или } x + yi,$$

опуская знак умножения в мнимой части.

Комплексные числа

Вместо записи

$$x + i \cdot y$$

часто пишут короче

$$x + iy \text{ или } x + yi,$$

опуская знак умножения в мнимой части.

Множество всех комплексных чисел обозначается буквой C.

Определение

Числа $z = x + iy$ и $\bar{z} = x - iy$, отличающиеся лишь знаком мнимой части, называются **комплексно сопряженными.**

Определение

Запись комплексного числа в виде $z = x + iy$ называется **алгебраической формой записи** комплексного числа.

Определение

Два комплексных числа

$$z_1 = x_1 + iy_1 \text{ и } z_2 = x_2 + iy_2$$

называются **равными**, если равны их действительные и мнимые части:

$$x_1 = x_2,\ y_1 = y_2.$$

Определение

Суммой двух комплексных чисел

$$z_1 = x_1 + iy_1 \text{ и } z_2 = x_2 + iy_2$$

называется комплексное число

$$z = z_1 + z_2$$

Определение

Суммой двух комплексных чисел

$$z_1 = x_1 + iy_1 \text{ и } z_2 = x_2 + iy_2$$

называется комплексное число

$$z = z_1 + z_2 = \big(x_1 + x_2\big) + i\big(y_1 + y_2\big),$$

Определение

Суммой двух комплексных чисел

$$z_1 = x_1 + iy_1 \text{ и } z_2 = x_2 + iy_2$$

называется комплексное число

$$z = z_1 + z_2 = \big(x_1 + x_2\big) + i\big(y_1 + y_2\big),$$

а **разностью** – комплексное число

$$z = z_1 - z_2$$

Определение

Суммой двух комплексных чисел

$$z_1 = x_1 + iy_1 \text{ и } z_2 = x_2 + iy_2$$

называется комплексное число

$$z = z_1 + z_2 = (x_1 + x_2) + i(y_1 + y_2),$$

а **разностью** – комплексное число

$$z = z_1 - z_2 = (x_1 - x_2) + i(y_1 - y_2).$$

Определение

Произведением двух комплексных чисел

$$z_1 = x_1 + iy_1 \text{ и } z_2 = x_2 + iy_2$$

называется комплексное число

$$z = z_1 \cdot z_2$$

Определение

Произведением двух комплексных чисел

$$z_1 = x_1 + iy_1 \text{ и } z_2 = x_2 + iy_2$$

называется комплексное число

$$z = z_1 \cdot z_2 = \big(x_1x_2 - y_1y_2\big) + i\big(x_1y_2 + x_2y_1\big).$$

Комплексные числа

Данная формула получается путем обычного арифметического перемножения двух двучленов:

Комплексные числа

Данная формула получается путем обычного арифметического перемножения двух двучленов:

$$z = z_1 \cdot z_2$$

Комплексные числа

Данная формула получается путем обычного арифметического перемножения двух двучленов:

$$z = z_1 \cdot z_2 = (x_1 + iy_1) \cdot (x_2 + iy_2)$$

Комплексные числа

Данная формула получается путем обычного арифметического перемножения двух двучленов:

$$z = z_1 \cdot z_2 = (x_1 + iy_1) \cdot (x_2 + iy_2)$$

Данная формула получается путем обычного арифметического перемножения двух двучленов:

$$z = z_1 \cdot z_2 = (x_1 + iy_1)\cdot(x_2 + iy_2) =$$
$$= x_1 \cdot x_2 + x_1 \cdot iy_2$$

Данная формула получается путем обычного арифметического перемножения двух двучленов:

$$z = z_1 \cdot z_2 = (x_1 + iy_1)\cdot(x_2 + iy_2) =$$
$$= x_1 \cdot x_2 + x_1 \cdot iy_2$$

Данная формула получается путем обычного арифметического перемножения двух двучленов:

$$z = z_1 \cdot z_2 = (x_1 + iy_1)\cdot(x_2 + iy_2) =$$
$$= x_1 \cdot x_2 + x_1 \cdot iy_2$$

Данная формула получается путем обычного арифметического перемножения двух двучленов:

$$z = z_1 \cdot z_2 = (x_1 + iy_1)\cdot(x_2 + iy_2) =$$
$$= x_1 \cdot x_2 + x_1 \cdot iy_2 + iy_1 \cdot x_2 + iy_1 \cdot iy_2$$

Данная формула получается путем обычного арифметического перемножения двух двучленов:

$$z = z_1 \cdot z_2 = \big(x_1 + iy_1\big)\cdot\big(x_2 + iy_2\big) =$$
$$= x_1 \cdot x_2 + x_1 \cdot iy_2 + iy_1 \cdot x_2 + iy_1 \cdot iy_2$$

Данная формула получается путем обычного арифметического перемножения двух двучленов:

$$z = z_1 \cdot z_2 = (x_1 + iy_1)\cdot(x_2 + iy_2) =$$
$$= x_1 \cdot x_2 + x_1 \cdot iy_2 + iy_1 \cdot x_2 + iy_1 \cdot iy_2$$

Данная формула получается путем обычного арифметического перемножения двух двучленов:

$$z = z_1 \cdot z_2 = (x_1 + iy_1)\cdot(x_2 + iy_2) =$$
$$= x_1 \cdot x_2 + x_1 \cdot iy_2 + iy_1 \cdot x_2 + iy_1 \cdot iy_2 =$$
$$= \left| i \cdot i = i^2 \qquad \right|$$

Данная формула получается путем обычного арифметического перемножения двух двучленов:

$$z = z_1 \cdot z_2 = (x_1 + iy_1)\cdot(x_2 + iy_2) =$$
$$= x_1 \cdot x_2 + x_1 \cdot iy_2 + iy_1 \cdot x_2 + iy_1 \cdot iy_2 =$$
$$= \left| i \cdot i = i^2 = -1 \right|$$

Данная формула получается путем обычного арифметического перемножения двух двучленов:

$$z = z_1 \cdot z_2 = (x_1 + iy_1)\cdot(x_2 + iy_2) =$$
$$= x_1 \cdot x_2 + x_1 \cdot iy_2 + iy_1 \cdot x_2 + iy_1 \cdot iy_2 =$$
$$= \left| i \cdot i = i^2 = -1 \right| =$$
$$= (x_1 x_2 - y_1 y_2)$$

Данная формула получается путем обычного арифметического перемножения двух двучленов:

$$z = z_1 \cdot z_2 = (x_1 + iy_1)\cdot(x_2 + iy_2) =$$
$$= x_1 \cdot x_2 + x_1 \cdot iy_2 + iy_1 \cdot x_2 + iy_1 \cdot iy_2 =$$
$$= \left| i \cdot i = i^2 = -1 \right| =$$
$$= (x_1 x_2 - y_1 y_2) + i(x_1 y_2 + x_2 y_1).$$

Данная формула получается путем обычного арифметического перемножения двух двучленов:

$$z = z_1 \cdot z_2 = (x_1 + iy_1)\cdot(x_2 + iy_2) =$$
$$= x_1\cdot x_2 + x_1\cdot iy_2 + iy_1\cdot x_2 + iy_1\cdot iy_2 =$$
$$= \left| i\cdot i = i^2 = -1 \right| =$$
$$= (x_1x_2 - y_1y_2) + i(x_1y_2 + x_2y_1).$$

Определение

Частным от деления двух комплексных чисел $z_1 = x_1 + iy_1$ и $z_2 = x_2 + iy_2$ называется комплексное число

$$z = \frac{z_1}{z_2}$$

Определение

Частным от деления двух комплексных чисел $z_1 = x_1 + iy_1$ и $z_2 = x_2 + iy_2$ называется комплексное число

$$z = \frac{z_1}{z_2} = \frac{x_1x_2 + y_1y_2}{x_2^2 + y_2^2} + i\frac{x_2y_1 - x_1y_2}{x_2^2 + y_2^2}.$$

Определение

Частным от деления двух комплексных чисел $z_1 = x_1 + iy_1$ и $z_2 = x_2 + iy_2$ называется комплексное число

$$z = \frac{z_1}{z_2} = \frac{x_1x_2 + y_1y_2}{x_2^2 + y_2^2} + i\frac{x_2y_1 - x_1y_2}{x_2^2 + y_2^2}.$$

Данная формула получается путем умножения числителя и знаменателя дроби z_1/z_2 на число, сопряженное знаменателю, $\bar{z}_2$.

Пример:

Пример: Выполним арифметические действия над комплексными числами

$$z_1 = 1 - i \text{ и } z_2 = 3 + 2i$$

Пример: Выполним арифметические действия над комплексными числами

$$z_1 = 1 - i \text{ и } z_2 = 3 + 2i$$

а) $z_1 + z_2$

Пример: Выполним арифметические действия над комплексными числами

$$z_1 = 1 - i \text{ и } z_2 = 3 + 2i$$

а) $z_1 + z_2 = (1 - i) + (3 + 2i)$

Пример: Выполним арифметические действия над комплексными числами

$$z_1 = 1 - i \text{ и } z_2 = 3 + 2i$$

а) $z_1 + z_2 = (1 - i) + (3 + 2i) =$
$= (1 + 3) + i(-1 + 2)$

Пример: Выполним арифметические действия над комплексными числами

$$z_1 = 1 - i \text{ и } z_2 = 3 + 2i$$

а) $z_1 + z_2 = (1 - i) + (3 + 2i) =$
$= (1 + 3) + i(-1 + 2) = 4 + i;$

Пример: Выполним арифметические действия над комплексными числами

$$z_1 = 1 - i \text{ и } z_2 = 3 + 2i$$

а) $z_1 + z_2 = (1 - i) + (3 + 2i) =$
$= (1 + 3) + i(-1 + 2) = 4 + i;$

б) $z_1 - z_2$

Пример: Выполним арифметические действия над комплексными числами

$$z_1 = 1 - i \text{ и } z_2 = 3 + 2i$$

а) $z_1 + z_2 = (1 - i) + (3 + 2i) =$
$= (1 + 3) + i(-1 + 2) = 4 + i;$

б) $z_1 - z_2 = (1 - i) - (3 + 2i)$

Пример: Выполним арифметические действия над комплексными числами

$$z_1 = 1 - i \text{ и } z_2 = 3 + 2i$$

а) $z_1 + z_2 = (1 - i) + (3 + 2i) =$
$= (1 + 3) + i(-1 + 2) = 4 + i;$

б) $z_1 - z_2 = (1 - i) - (3 + 2i) =$
$= (1 - 3) + i(-1 - 2)$

Пример: Выполним арифметические действия над комплексными числами

$$z_1 = 1 - i \text{ и } z_2 = 3 + 2i$$

а) $z_1 + z_2 = (1 - i) + (3 + 2i) =$
$= (1 + 3) + i(-1 + 2) = 4 + i;$

б) $z_1 - z_2 = (1 - i) - (3 + 2i) =$
$= (1 - 3) + i(-1 - 2) = -2 - 3i;$

Пример: Выполним арифметические действия над комплексными числами

$$z_1 = 1 - i \text{ и } z_2 = 3 + 2i$$

а) $z_1 + z_2 = (1 - i) + (3 + 2i) =$
$= (1 + 3) + i(-1 + 2) = 4 + i;$

б) $z_1 - z_2 = (1 - i) - (3 + 2i) =$
$= (1 - 3) + i(-1 - 2) = -2 - 3i;$

в) $z_1 \cdot z_2$

Пример: Выполним арифметические действия над комплексными числами

$$z_1 = 1 - i \text{ и } z_2 = 3 + 2i$$

а) $z_1 + z_2 = (1 - i) + (3 + 2i) =$
$= (1 + 3) + i(-1 + 2) = 4 + i;$

б) $z_1 - z_2 = (1 - i) - (3 + 2i) =$
$= (1 - 3) + i(-1 - 2) = -2 - 3i;$

в) $z_1 \cdot z_2 = (1 - i) \cdot (3 + 2i)$

Пример: Выполним арифметические действия над комплексными числами

$$z_1 = 1 - i \text{ и } z_2 = 3 + 2i$$

а) $z_1 + z_2 = (1 - i) + (3 + 2i) =$
$= (1 + 3) + i(-1 + 2) = 4 + i;$

б) $z_1 - z_2 = (1 - i) - (3 + 2i) =$
$= (1 - 3) + i(-1 - 2) = -2 - 3i;$

в) $z_1 \cdot z_2 = (1 - i) \cdot (3 + 2i) =$
$= 1 \cdot 3 + 1 \cdot 2i - i \cdot 3 - i \cdot 2i$

Пример: Выполним арифметические действия над комплексными числами

$$z_1 = 1 - i \text{ и } z_2 = 3 + 2i$$

а) $z_1 + z_2 = (1 - i) + (3 + 2i) =$
$= (1 + 3) + i(-1 + 2) = 4 + i;$

б) $z_1 - z_2 = (1 - i) - (3 + 2i) =$
$= (1 - 3) + i(-1 - 2) = -2 - 3i;$

в) $z_1 \cdot z_2 = (1 - i) \cdot (3 + 2i) =$
$= 1 \cdot 3 + 1 \cdot 2i - i \cdot 3 - i \cdot 2i = 5 - i;$

Пример: Выполним арифметические действия над комплексными числами

$$z_1 = 1 - i \text{ и } z_2 = 3 + 2i$$

г) $\dfrac{z_1}{z_2}$

Пример: Выполним арифметические действия над комплексными числами

$$z_1 = 1 - i \text{ и } z_2 = 3 + 2i$$

г) $\dfrac{z_1}{z_2} = \dfrac{1 - i}{3 + 2i}$

Пример: Выполним арифметические действия над комплексными числами

$$z_1 = 1 - i \text{ и } z_2 = 3 + 2i$$

г) $\dfrac{z_1}{z_2} = \dfrac{1-i}{3+2i} =$

Пример: Выполним арифметические действия над комплексными числами

$$z_1 = 1 - i \text{ и } z_2 = 3 + 2i$$

г) $$\frac{z_1}{z_2} = \frac{1-i}{3+2i} = \frac{(1-i)\cdot(3-2i)}{(3+2i)\cdot(3-2i)}$$

Пример: Выполним арифметические действия над комплексными числами

$$z_1 = 1 - i \text{ и } z_2 = 3 + 2i$$

г) $$\frac{z_1}{z_2} = \frac{1-i}{3+2i} = \frac{(1-i)\cdot(3-2i)}{(3+2i)\cdot(3-2i)} =$$

$$= \frac{3-2i-3i-2}{9-6i+6i+4}$$

Пример: Выполним арифметические действия над комплексными числами

$$z_1 = 1 - i \text{ и } z_2 = 3 + 2i$$

г) $$\frac{z_1}{z_2} = \frac{1-i}{3+2i} = \frac{(1-i)\cdot(3-2i)}{(3+2i)\cdot(3-2i)} =$$

$$= \frac{3-2i-3i-2}{9-6i+6i+4} = \frac{1}{13} - \frac{5}{13}i.$$

Геометрическое изображение комплексных чисел

Геометрическое изображение комплексных чисел

Любому комплексному числу $z = x + iy$ можно поставить в соответствие на плоскости Oxy точку $A(x, y)$ или ее радиус-вектор $\overrightarrow{OA}$.

Геометрическое изображение комплексных чисел

Любому комплексному числу $z = x + iy$ можно поставить в соответствие на плоскости Oxy точку $A(x, y)$ или ее радиус-вектор $\overrightarrow{OA}$. В этом случае плоскость Oxy называется **комплексной плоскостью**,

Геометрическое изображение комплексных чисел

Любому комплексному числу $z = x + iy$ можно поставить в соответствие на плоскости Oxy точку $A(x, y)$ или ее радиус-вектор $\overrightarrow{OA}$.
В этом случае плоскость Oxy называется **комплексной плоскостью**,
ось Ox – **действительной осью**, т.к. на ней лежат действительные числа $z = x + i0 = x$,

Геометрическое изображение комплексных чисел

Любому комплексному числу $z = x + iy$ можно поставить в соответствие на плоскости Oxy точку $A(x, y)$ или ее радиус-вектор $\overrightarrow{OA}$.
В этом случае плоскость Oxy называется **комплексной плоскостью**,
ось Ox – **действительной осью**, т.к. на ней лежат действительные числа $z = x + i0 = x$,
ось Oy – **мнимой осью**, т.к на ней лежат чисто мнимые числа $z = 0 + iy = iy$.

Геометрическое изображение комплексных чисел

Геометрическое изображение комплексных чисел

$$z = x + iy$$

Геометрическое изображение комплексных чисел

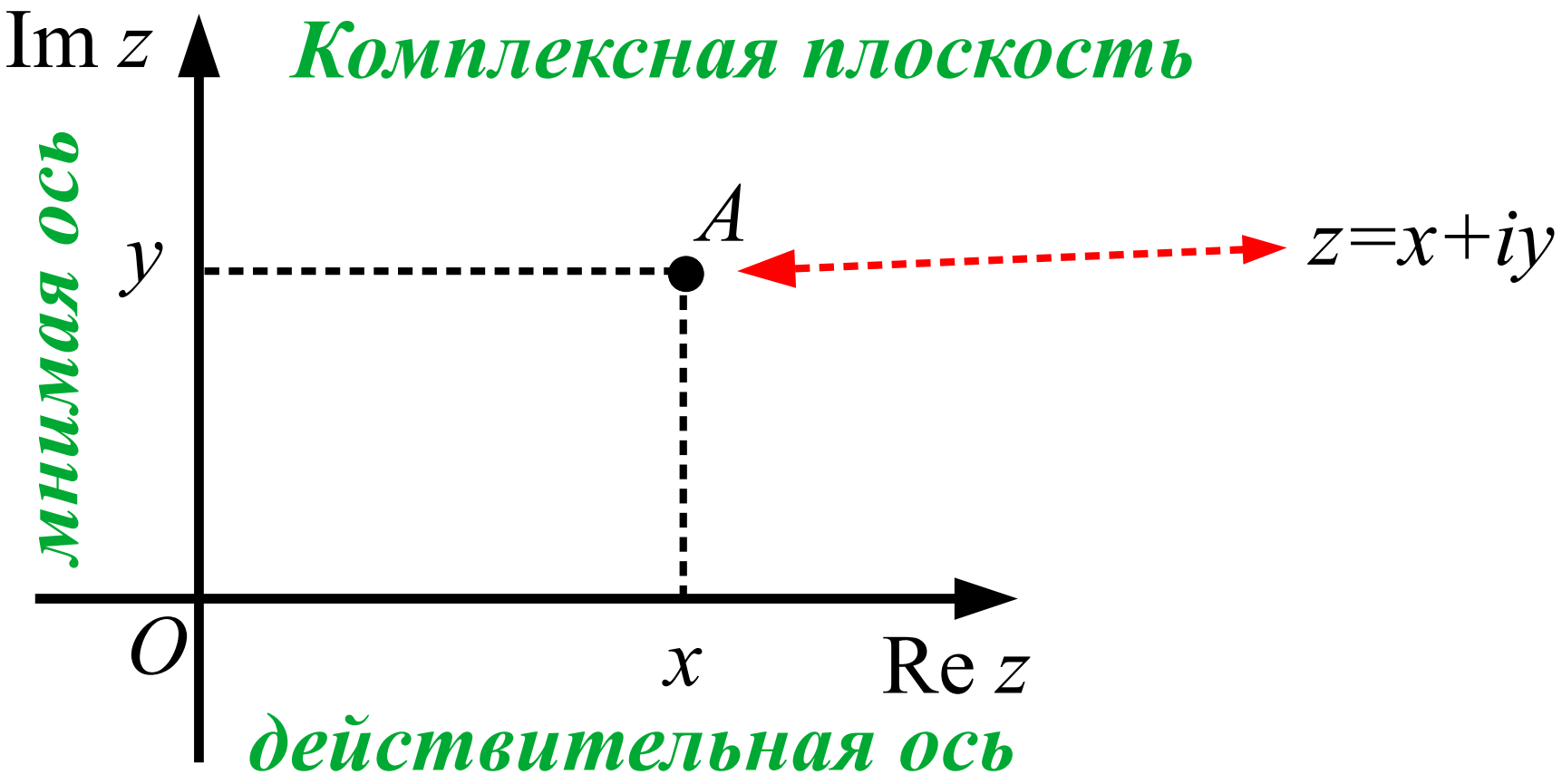

Геометрическое изображение комплексных чисел

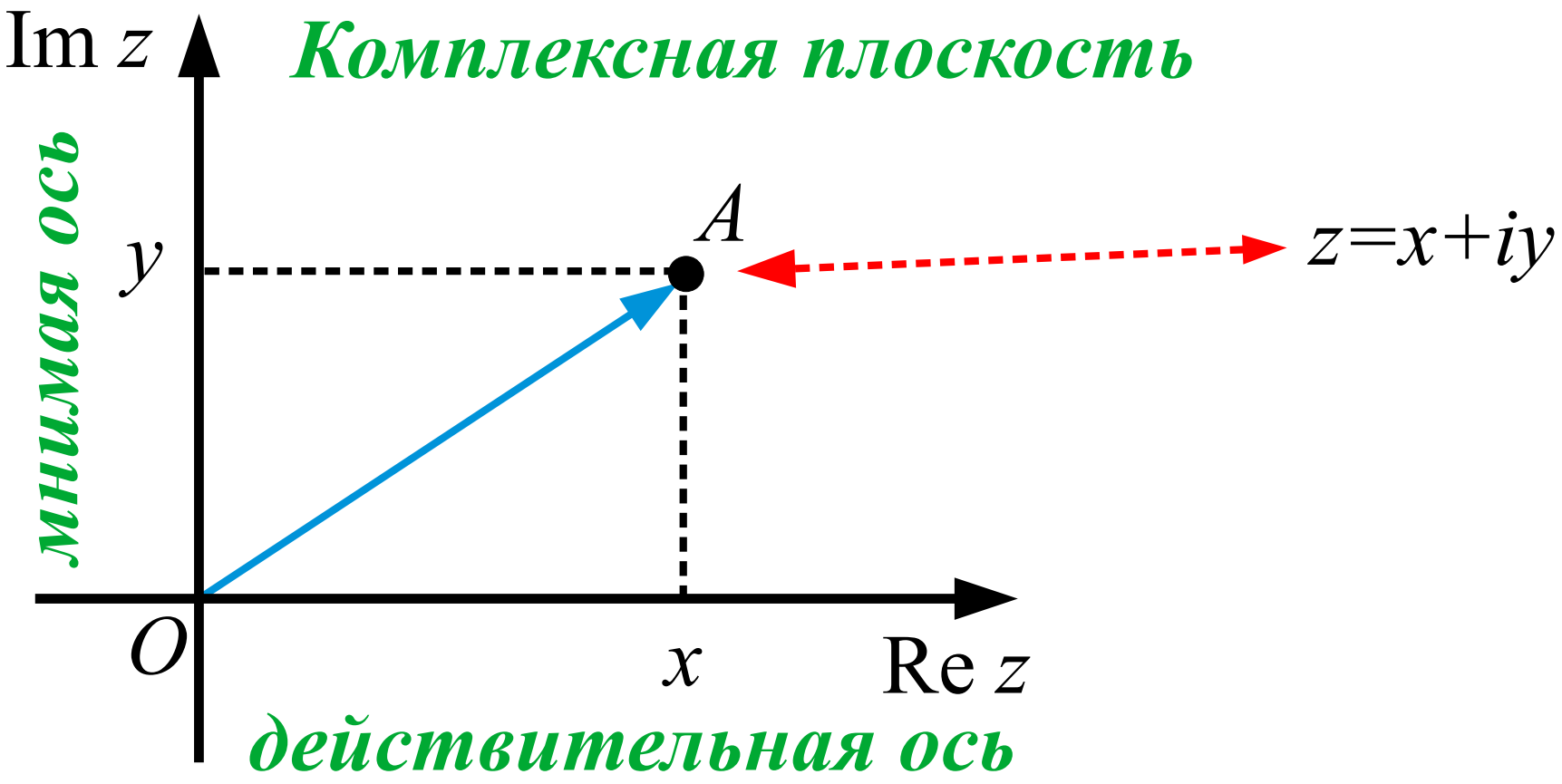

Геометрическое изображение комплексных чисел

Определение

Модулем комплексного числа $z = x + iy$ называется модуль радиус-вектора $\overrightarrow{OA}$, соответствующего этому числу.

Геометрическое изображение комплексных чисел

Определение

Модулем комплексного числа $z = x + iy$ называется модуль радиус-вектора $\overrightarrow{OA}$, соответствующего этому числу.

Обозначение: r, ρ, $|z|$.

Геометрическое изображение комплексных чисел

Определение

Модулем комплексного числа $z = x + iy$ называется модуль радиус-вектора $\overrightarrow{OA}$, соответствующего этому числу.

Обозначение: r, ρ, $|z|$.

Расчетная формула: $r = |\overrightarrow{OA}| = \sqrt{x^2 + y^2}$.

Геометрическое изображение комплексных чисел

Определение

Аргументом комплексного числа $z = x + iy$ называется величина угла между положительным направлением действительной оси и радиус-вектором $\overrightarrow{OA}$, соответствующим этому числу.

Геометрическое изображение комплексных чисел

Определение

Аргументом комплексного числа $z = x + iy$ называется величина угла между положительным направлением действительной оси и радиус-вектором $\overrightarrow{OA}$, соответствующим этому числу.

Обозначение: φ, $\mathrm{Arg}z$.

Геометрическое изображение комплексных чисел

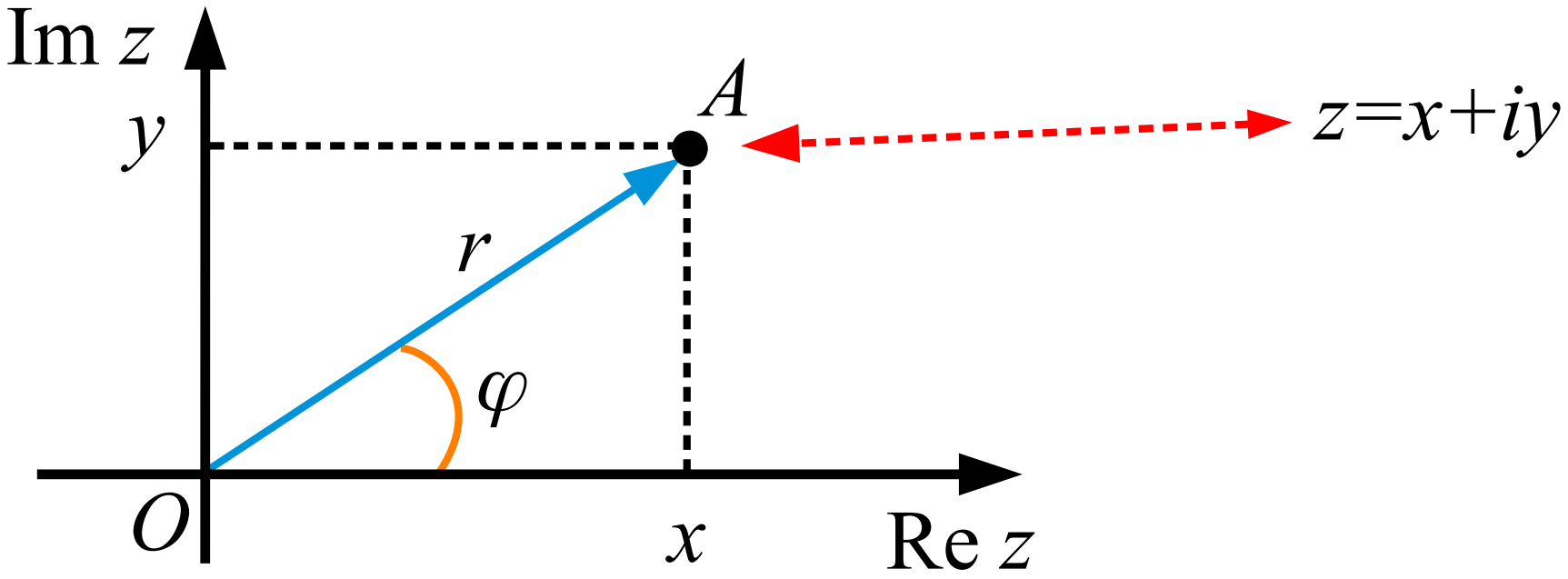

Геометрическое изображение комплексных чисел

Аргумент комплексного числа $z = 0$ не определен.

Геометрическое изображение комплексных чисел

Аргумент комплексного числа $z = 0$ не определен. Аргумент комплексного числа $z \neq 0$ является многозначной величиной:

$$\mathrm{Arg} z = \arg z + 2\pi n \ (n \in Z),$$

Геометрическое изображение комплексных чисел

Аргумент комплексного числа $z = 0$ не определен. Аргумент комплексного числа $z \neq 0$ является многозначной величиной:

$$\mathrm{Arg} z = \arg z + 2\pi n \ (n \in Z),$$

где $\arg z$ – **главное значение аргумента**,

$$-\pi < \arg z \leq \pi.$$

Геометрическое изображение комплексных чисел

Для практических расчетов из множества значений аргумента $\mathrm{Arg}\, z$ в основном выбирают его главное значение $\arg z$,

Геометрическое изображение комплексных чисел

Для практических расчетов из множества значений аргумента $\mathrm{Arg}\, z$ в основном выбирают его главное значение $\arg z$, которое определяется по формуле:

$$\arg z = \mathrm{arctg}(y/x) + \pi k,$$

Геометрическое изображение комплексных чисел

где k выбирается по правилу:

Геометрическое изображение комплексных чисел

где k выбирается по правилу:
если z находится в 1-ой или 4-ой четвертях комплексной плоскости, то $k = 0$;

Геометрическое изображение комплексных чисел

где k выбирается по правилу:
если z находится в 1-ой или 4-ой четвертях комплексной плоскости, то $k = 0$;
если z находится во 2-ой четверти комплексной плоскости, то $k = 1$;

Геометрическое изображение комплексных чисел

где k выбирается по правилу:
если z находится в 1-ой или 4-ой четвертях комплексной плоскости, то $k = 0$;
если z находится во 2-ой четверти комплексной плоскости, то $k = 1$;
если z находится в 3-ей четверти комплексной плоскости, то $k = -1$.

Тригонометрическая форма записи комплексного числа

Тригонометрическая форма записи комплексного числа

Из последнего рисунка видно, что

$$x = r\cos\varphi,\ y = r\sin\varphi.$$

Тригонометрическая форма записи комплексного числа

Из последнего рисунка видно, что

$$x = r\cos\varphi,\ y = r\sin\varphi.$$

Тогда комплексное число z можно записать в виде:

Тригонометрическая форма записи комплексного числа

Из последнего рисунка видно, что

$$x = r\cos\varphi,\ y = r\sin\varphi.$$

Тогда комплексное число z можно записать в виде:

$$z = x + iy$$

Тригонометрическая форма записи комплексного числа

Из последнего рисунка видно, что

$$x = r\cos\varphi,\ y = r\sin\varphi.$$

Тогда комплексное число z можно записать в виде:

$$z = x + iy = r\cos\varphi + ir\sin\varphi$$

Тригонометрическая форма записи комплексного числа

Из последнего рисунка видно, что

$$x = r\cos\varphi,\ y = r\sin\varphi.$$

Тогда комплексное число z можно записать в виде:

$$z = x + iy = r\cos\varphi + ir\sin\varphi = r\big(\cos\varphi + i\sin\varphi\big),$$

Тригонометрическая форма записи комплексного числа

Из последнего рисунка видно, что

$$x = r\cos\varphi,\ y = r\sin\varphi.$$

Тогда комплексное число z можно записать в виде:

$$z = x + iy = r\cos\varphi + ir\sin\varphi = r\big(\cos\varphi + i\sin\varphi\big),$$

где

r - модуль комплексного числа z,

φ - какое-либо значение его аргумента (в основном берут главное значение $\arg z$).

Тригонометрическая форма записи комплексного числа

Определение

Запись в виде $z = r(\cos\varphi + i\sin\varphi)$ называется **тригонометрической формой записи** комплексного числа.

Тригонометрическая форма записи комплексного числа

Пример:

Тригонометрическая форма записи комплексного числа

Пример: Записать комплексное число $z = 1 - i$ в тригонометрической форме.

Тригонометрическая форма записи комплексного числа

Пример: Записать комплексное число $z = 1 - i$ в тригонометрической форме.

Для числа z имеем $x = 1$, $y = -1$.

Тригонометрическая форма записи комплексного числа

Пример: Записать комплексное число $z = 1 - i$ в тригонометрической форме.

Для числа z имеем $x = 1$, $y = -1$.
Тогда

Тригонометрическая форма записи комплексного числа

Пример: Записать комплексное число $z = 1 - i$ в тригонометрической форме.

Для числа z имеем $x = 1$, $y = -1$.
Тогда

$$r = \sqrt{x^2 + y^2}$$

Тригонометрическая форма записи комплексного числа

Пример: Записать комплексное число $z = 1 - i$ в тригонометрической форме.

Для числа z имеем $x = 1$, $y = -1$.
Тогда

$$r = \sqrt{x^2 + y^2} = \sqrt{1^2 + (-1)^2} = \sqrt{2},$$

Тригонометрическая форма записи комплексного числа

Пример: Записать комплексное число $z = 1 - i$ в тригонометрической форме.

Для числа z имеем $x = 1$, $y = -1$.
Тогда

$$r = \sqrt{x^2 + y^2} = \sqrt{1^2 + (-1)^2} = \sqrt{2},$$

$$\varphi = \arg z$$

Тригонометрическая форма записи комплексного числа

Пример: Записать комплексное число $z = 1 - i$ в тригонометрической форме.

Для числа z имеем $x = 1$, $y = -1$.
Тогда

$$r = \sqrt{x^2 + y^2} = \sqrt{1^2 + (-1)^2} = \sqrt{2},$$

$$\varphi = \arg z = \operatorname{arctg}(y/x) + \pi k$$

Тригонометрическая форма записи комплексного числа

Пример: Записать комплексное число $z = 1 - i$ в тригонометрической форме.

Для числа z имеем $x = 1$, $y = -1$.
Тогда

$$r = \sqrt{x^2 + y^2} = \sqrt{1^2 + (-1)^2} = \sqrt{2},$$

$$\varphi = \arg z = \operatorname{arctg}(y/x) + \pi k =$$

$$= \operatorname{arctg}((-1)/1) + \pi \cdot 0 = -\pi/4.$$

Тригонометрическая форма записи комплексного числа

Пример: Записать комплексное число $z = 1 - i$ в тригонометрической форме.

Для числа z имеем $x = 1$, $y = -1$.
Тогда

$$r = \sqrt{x^2 + y^2} = \sqrt{1^2 + (-1)^2} = \sqrt{2},$$

$$\varphi = \arg z = \operatorname{arctg}(y/x) + \pi k =$$

$$= \operatorname{arctg}((-1)/1) + \pi \cdot 0 = -\pi/4.$$

Отсюда $z = \sqrt{2}(\cos(-\pi/4) + i \sin(-\pi/4))$.

Тригонометрическая форма записи комплексного числа

Арифметические действия над комплексными числами в тригонометрической форме:

Тригонометрическая форма записи комплексного числа

Арифметические действия над комплексными числами в тригонометрической форме:

Пусть

$$z_1 = r_1\big(\cos\varphi_1 + i\sin\varphi_1\big),$$
$$z_2 = r_2\big(\cos\varphi_2 + i\sin\varphi_2\big).$$

Тригонометрическая форма записи комплексного числа

Арифметические действия над комплексными числами в тригонометрической форме:

Пусть

$$z_1 = r_1\big(\cos\varphi_1 + i\sin\varphi_1\big),$$
$$z_2 = r_2\big(\cos\varphi_2 + i\sin\varphi_2\big).$$

Тогда

Тригонометрическая форма записи комплексного числа

Арифметические действия над комплексными числами в тригонометрической форме:

Пусть

$$z_1 = r_1\big(\cos\varphi_1 + i\sin\varphi_1\big),$$
$$z_2 = r_2\big(\cos\varphi_2 + i\sin\varphi_2\big).$$

Тогда

1) $z_1 \cdot z_2 = r_1 r_2\big(\cos(\varphi_1 + \varphi_2) + i\sin(\varphi_1 + \varphi_2)\big),$

Тригонометрическая форма записи комплексного числа

Арифметические действия над комплексными числами в тригонометрической форме:

Пусть

$$z_1 = r_1\big(\cos\varphi_1 + i\sin\varphi_1\big),$$
$$z_2 = r_2\big(\cos\varphi_2 + i\sin\varphi_2\big).$$

Тогда

1) $z_1 \cdot z_2 = r_1 r_2\big(\cos(\varphi_1 + \varphi_2) + i\sin(\varphi_1 + \varphi_2)\big)$,

2) $\dfrac{z_1}{z_2} = \dfrac{r_1}{r_2}\big(\cos(\varphi_1 - \varphi_2) + i\sin(\varphi_1 - \varphi_2)\big)$.

Тригонометрическая форма записи комплексного числа

Из операции умножения комплексных чисел следует, что

$$z^n = r^n\big(\cos n\varphi + i \sin n\varphi\big),$$

где n - целое положительное число.

Тригонометрическая форма записи комплексного числа

Из операции умножения комплексных чисел следует, что

$$z^n = r^n\big(\cos n\varphi + i \sin n\varphi\big),$$

где n - целое положительное число. Это выражение называется **формулой Муавра**.

Показательная форма записи комплексного числа

Показательная форма записи комплексного числа

Используя **формулу Эйлера**

$$e^{i\varphi} = \cos\varphi + i\sin\varphi,$$

Показательная форма записи комплексного числа

Используя **формулу Эйлера**

$$e^{i\varphi} = \cos\varphi + i\sin\varphi,$$

каждое комплексное число можно записать в форме

$$z = re^{i\varphi},$$

Показательная форма записи комплексного числа

Используя **формулу Эйлера**

$$e^{i\varphi} = \cos\varphi + i\sin\varphi,$$

каждое комплексное число можно записать в форме

$$z = re^{i\varphi},$$

которая называется **показательной формой записи** комплексного числа.

Показательная форма записи комплексного числа

Арифметические действия над комплексными числами в показательной форме:

Показательная форма записи комплексного числа

Арифметические действия над комплексными числами в показательной форме:

Пусть

$$z_1 = r_1 e^{i\varphi_1},$$
$$z_2 = r_2 e^{i\varphi_2}.$$

Показательная форма записи комплексного числа

Арифметические действия над комплексными числами в показательной форме:

Пусть

$$z_1 = r_1 e^{i\varphi_1},$$
$$z_2 = r_2 e^{i\varphi_2}.$$

Тогда

Показательная форма записи комплексного числа

Арифметические действия над комплексными числами в показательной форме:

Пусть

$$z_1 = r_1 e^{i\varphi_1},$$
$$z_2 = r_2 e^{i\varphi_2}.$$

Тогда

1) $z_1 \cdot z_2 = r_1 r_2 e^{i(\varphi_1+\varphi_2)}$,

Показательная форма записи комплексного числа

Арифметические действия над комплексными числами в показательной форме:

Пусть

$$z_1 = r_1 e^{i\varphi_1},$$
$$z_2 = r_2 e^{i\varphi_2}.$$

Тогда

1) $z_1 \cdot z_2 = r_1 r_2 e^{i(\varphi_1+\varphi_2)}$, 2) $\dfrac{z_1}{z_2} = \dfrac{r_1}{r_2} e^{i(\varphi_1-\varphi_2)}$.

Корень n-ой степени

Корень n-ой степени

Определение

Комплексное число w называется **значением корня n-ой степени** из комплексного числа z, если

$$w^n = z.$$

Корень n-ой степени

Любое ненулевое комплексное число

$$z = r\big(\cos\varphi + i\sin\varphi\big)$$

обладает n различными значениями корня n-ой степени

$$w_0,\ w_1,\ \ldots,\ w_{n-1},$$

Корень n-ой степени

Любое ненулевое комплексное число

$$z = r(\cos\varphi + i\sin\varphi)$$

обладает n различными значениями корня n-ой степени

$$w_0,\ w_1,\ \ldots,\ w_{n-1},$$

которые вычисляются по формуле:

$$w_k = \sqrt[n]{r}\left(\cos\frac{\varphi + 2\pi k}{n} + i\sin\frac{\varphi + 2\pi k}{n}\right).$$

Корень n-ой степени

Определение

Множество всех значений корня n-ой степени из комплексного числа z называется **корнем n-ой степени** из z и обозначается $\sqrt[n]{z}$.

Корень n-ой степени

Таким образом,

$$\sqrt[n]{z} = \{w_0, w_1, \ldots, w_{n-1}\}$$

Корень n-ой степени

Таким образом,

$$\sqrt[n]{z} = \{w_0, w_1, \ldots, w_{n-1}\}$$

или, что то же самое,

$$\sqrt[n]{z} = \sqrt[n]{r}\left(\cos\frac{\varphi + 2\pi k}{n} + i\sin\frac{\varphi + 2\pi k}{n}\right),$$

$$k = 0, 1, \ldots, n-1.$$

Корень n-ой степени

Пример:

Корень n-ой степени

Пример: Найти все значения $\sqrt[3]{-1}$.

Корень n-ой степени

Пример: Найти все значения $\sqrt[3]{-1}$.

Запишем число $z = -1$

Корень n-ой степени

Пример: Найти все значения $\sqrt[3]{-1}$.

Запишем число $z = -1 = -1 + i0$

Корень n-ой степени

Пример: Найти все значения $\sqrt[3]{-1}$.
Запишем число $z = -1 = -1 + i0$
в тригонометрической форме.

Корень n-ой степени

Пример: Найти все значения $\sqrt[3]{-1}$.

Запишем число $z = -1 = -1 + i0$

в тригонометрической форме.

Поскольку $x = -1$, $y = 0$,

Корень n-ой степени

Пример: Найти все значения $\sqrt[3]{-1}$.

Запишем число $z = -1 = -1 + i0$

в тригонометрической форме.

Поскольку $x = -1$, $y = 0$, то $r = 1$, $\varphi = \pi$.

Корень n-ой степени

Пример: Найти все значения $\sqrt[3]{-1}$.

Запишем число $z = -1 = -1 + i0$

в тригонометрической форме.

Поскольку $x = -1$, $y = 0$, то $r = 1$, $\varphi = \pi$.

$$\Downarrow$$

$$-1 = \cos\pi + i\sin\pi$$

Корень n-ой степени

Тогда

$$\sqrt[3]{-1} = \cos\frac{\pi + 2\pi k}{3} + i\sin\frac{\pi + 2\pi k}{3}, k = 0, 1, 2.$$

Корень n-ой степени

Тогда

$$\sqrt[3]{-1} = \cos\frac{\pi + 2\pi k}{3} + i\sin\frac{\pi + 2\pi k}{3}, k = 0, 1, 2.$$

Используя данную формулу, вычислим все значения нашего корня. Получаем

Корень n-ой степени

Тогда

$$\sqrt[3]{-1} = \cos\frac{\pi + 2\pi k}{3} + i\sin\frac{\pi + 2\pi k}{3}, k = 0, 1, 2.$$

Используя данную формулу, вычислим все значения нашего корня. Получаем

$k = 0$:

Корень n-ой степени

Тогда

$$\sqrt[3]{-1} = \cos\frac{\pi + 2\pi k}{3} + i\sin\frac{\pi + 2\pi k}{3}, k = 0, 1, 2.$$

Используя данную формулу, вычислим все значения нашего корня. Получаем

$k = 0$: $(\sqrt[3]{-1})_0$

Корень n-ой степени

Тогда

$$\sqrt[3]{-1} = \cos\frac{\pi + 2\pi k}{3} + i\sin\frac{\pi + 2\pi k}{3}, k = 0, 1, 2.$$

Используя данную формулу, вычислим все значения нашего корня. Получаем

$$k = 0\colon \left(\sqrt[3]{-1}\right)_0 = \cos\frac{\pi}{3} + i\sin\frac{\pi}{3}$$

Корень n-ой степени

Тогда

$$\sqrt[3]{-1} = \cos\frac{\pi + 2\pi k}{3} + i\sin\frac{\pi + 2\pi k}{3}, k = 0, 1, 2.$$

Используя данную формулу, вычислим все значения нашего корня. Получаем

$$k = 0\colon \left(\sqrt[3]{-1}\right)_0 = \cos\frac{\pi}{3} + i\sin\frac{\pi}{3} = \frac{1}{2} + \frac{\sqrt{3}}{2}i;$$

Корень n-ой степени

Тогда

$$\sqrt[3]{-1} = \cos\frac{\pi + 2\pi k}{3} + i\sin\frac{\pi + 2\pi k}{3}, k = 0, 1, 2.$$

Используя данную формулу, вычислим все значения нашего корня. Получаем

$$k = 0\colon \left(\sqrt[3]{-1}\right)_0 = \cos\frac{\pi}{3} + i\sin\frac{\pi}{3} = \frac{1}{2} + \frac{\sqrt{3}}{2}i;$$

$$k = 1\colon$$

Корень n-ой степени

Тогда

$$\sqrt[3]{-1} = \cos\frac{\pi + 2\pi k}{3} + i\sin\frac{\pi + 2\pi k}{3}, k = 0, 1, 2.$$

Используя данную формулу, вычислим все значения нашего корня. Получаем

$$k = 0\colon (\sqrt[3]{-1})_0 = \cos\frac{\pi}{3} + i\sin\frac{\pi}{3} = \frac{1}{2} + \frac{\sqrt{3}}{2}i;$$

$$k = 1\colon (\sqrt[3]{-1})_1$$

Корень n-ой степени

Тогда

$$\sqrt[3]{-1} = \cos\frac{\pi + 2\pi k}{3} + i\sin\frac{\pi + 2\pi k}{3}, k = 0, 1, 2.$$

Используя данную формулу, вычислим все значения нашего корня. Получаем

$$k = 0\colon (\sqrt[3]{-1})_0 = \cos\frac{\pi}{3} + i\sin\frac{\pi}{3} = \frac{1}{2} + \frac{\sqrt{3}}{2}i;$$

$$k = 1\colon (\sqrt[3]{-1})_1 = \cos\frac{\pi + 2\pi}{3} + i\sin\frac{\pi + 2\pi}{3}$$

Корень n-ой степени

Тогда

$$\sqrt[3]{-1} = \cos\frac{\pi + 2\pi k}{3} + i\sin\frac{\pi + 2\pi k}{3}, k = 0, 1, 2.$$

Используя данную формулу, вычислим все значения нашего корня. Получаем

$$k = 0\colon (\sqrt[3]{-1})_0 = \cos\frac{\pi}{3} + i\sin\frac{\pi}{3} = \frac{1}{2} + \frac{\sqrt{3}}{2}i;$$

$$k = 1\colon (\sqrt[3]{-1})_1 = \cos\frac{\pi + 2\pi}{3} + i\sin\frac{\pi + 2\pi}{3} =$$
$$= \cos\pi + i\sin\pi$$

Корень n-ой степени

Тогда

$$\sqrt[3]{-1} = \cos\frac{\pi + 2\pi k}{3} + i\sin\frac{\pi + 2\pi k}{3}, k = 0, 1, 2.$$

Используя данную формулу, вычислим все значения нашего корня. Получаем

$$k = 0\colon (\sqrt[3]{-1})_0 = \cos\frac{\pi}{3} + i\sin\frac{\pi}{3} = \frac{1}{2} + \frac{\sqrt{3}}{2}i;$$

$$k = 1\colon (\sqrt[3]{-1})_1 = \cos\frac{\pi + 2\pi}{3} + i\sin\frac{\pi + 2\pi}{3} =$$

$$= \cos\pi + i\sin\pi = -1;$$

Корень n-ой степени

Тогда

$$\sqrt[3]{-1} = \cos\frac{\pi + 2\pi k}{3} + i\sin\frac{\pi + 2\pi k}{3}, k = 0, 1, 2.$$

Используя данную формулу, вычислим все значения нашего корня. Получаем

$k = 2$:

Корень n-ой степени

Тогда

$$\sqrt[3]{-1} = \cos\frac{\pi + 2\pi k}{3} + i\sin\frac{\pi + 2\pi k}{3}, k = 0, 1, 2.$$

Используя данную формулу, вычислим все значения нашего корня. Получаем

$k = 2$: $(\sqrt[3]{-1})_2$

Корень n-ой степени

Тогда

$$\sqrt[3]{-1} = \cos\frac{\pi + 2\pi k}{3} + i\sin\frac{\pi + 2\pi k}{3}, k = 0, 1, 2.$$

Используя данную формулу, вычислим все значения нашего корня. Получаем

$$k = 2\colon (\sqrt[3]{-1})_2 = \cos\frac{\pi + 4\pi}{3} + i\sin\frac{\pi + 4\pi}{3}$$

Корень n-ой степени

Тогда

$$\sqrt[3]{-1} = \cos\frac{\pi + 2\pi k}{3} + i\sin\frac{\pi + 2\pi k}{3}, k = 0, 1, 2.$$

Используя данную формулу, вычислим все значения нашего корня. Получаем

$$k = 2\colon \left(\sqrt[3]{-1}\right)_2 = \cos\frac{\pi + 4\pi}{3} + i\sin\frac{\pi + 4\pi}{3} =$$

$$= \cos\frac{5\pi}{3} + i\sin\frac{5\pi}{3}$$

Корень n-ой степени

Тогда

$$\sqrt[3]{-1} = \cos\frac{\pi + 2\pi k}{3} + i\sin\frac{\pi + 2\pi k}{3}, k = 0, 1, 2.$$

Используя данную формулу, вычислим все значения нашего корня. Получаем

$$k = 2\colon \left(\sqrt[3]{-1}\right)_2 = \cos\frac{\pi + 4\pi}{3} + i\sin\frac{\pi + 4\pi}{3} =$$

$$= \cos\frac{5\pi}{3} + i\sin\frac{5\pi}{3} = \frac{1}{2} - \frac{\sqrt{3}}{2}i.$$

Корень n-ой степени

Таким образом,

$$\sqrt[3]{-1} = \left\{ \frac{1}{2} + \frac{\sqrt{3}}{2} i; -1; \frac{1}{2} - \frac{\sqrt{3}}{2} i \right\}.$$